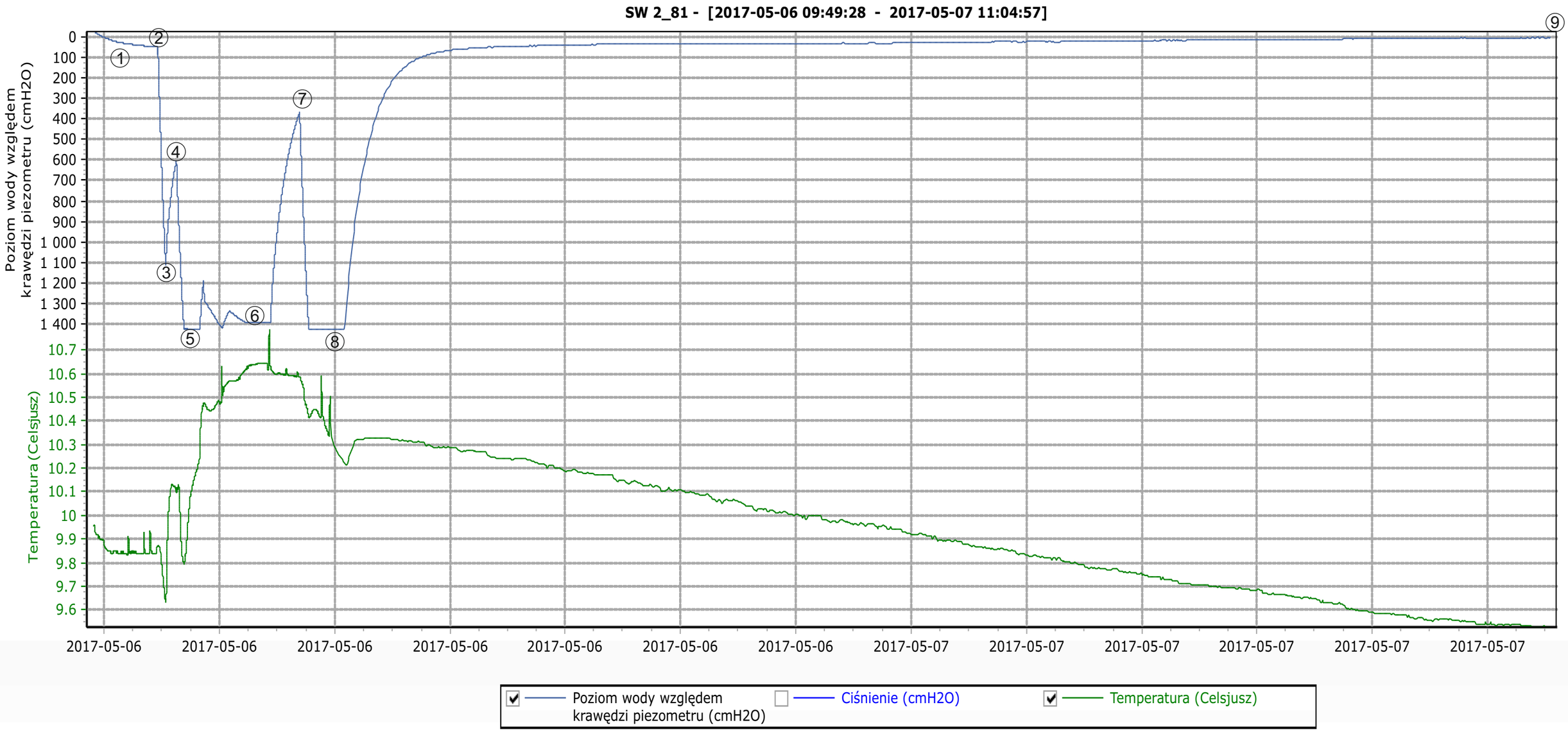
SW 2_81 - [2017-05-06 09:49:28 - 2017-05-07 11:04:57]
Poziom wody względem krawędzi piezometru (cmH2O)
Temperatura (Celsjusz)
0
100
200
300
400
500
600
700
800
900
1 000
1 100
1 200
1 300
1 400
10.7
10.6
10.5
10.4
10.3
10.2
10.1
10
9.9
9.8
9.7
9.6
2017-05-06
2017-05-07
Poziom wody względem krawędzi piezometru (cmH2O)
Ciśnienie (cmH2O)
Temperatura (Celsjusz)

Zał. nr 6.1

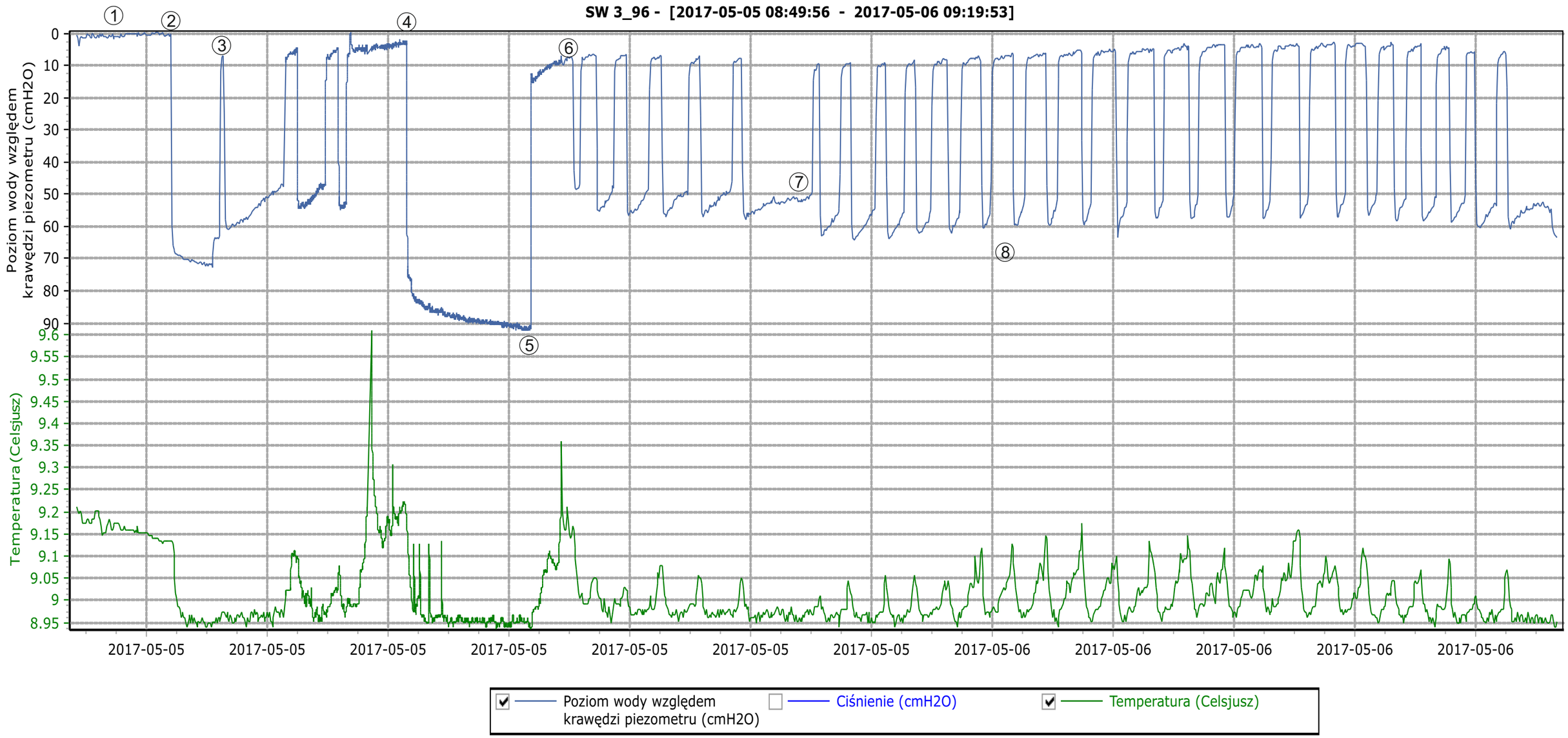
SW 3_96 - [2017-05-05 08:49:56 - 2017-05-06 09:19:53]
Poziom wody względem krawędzi piezometru (cmH2O)
Temperatura (Celsjusz)
1
2
3
4
5
6
7
8
0
10
20
30
40
50
60
70
80
90
9.6
9.55
9.5
9.45
9.4
9.35
9.3
9.25
9.2
9.15
9.1
9.05
9
8.95
2017-05-05
2017-05-05
2017-05-05
2017-05-05
2017-05-05
2017-05-05
2017-05-05
2017-05-06
2017-05-06
2017-05-06
2017-05-06
2017-05-06
Poziom wody względem krawędzi piezometru (cmH2O)
Ciśnienie (cmH2O)
Temperatura (Celsjusz)

Zał. nr 6.2

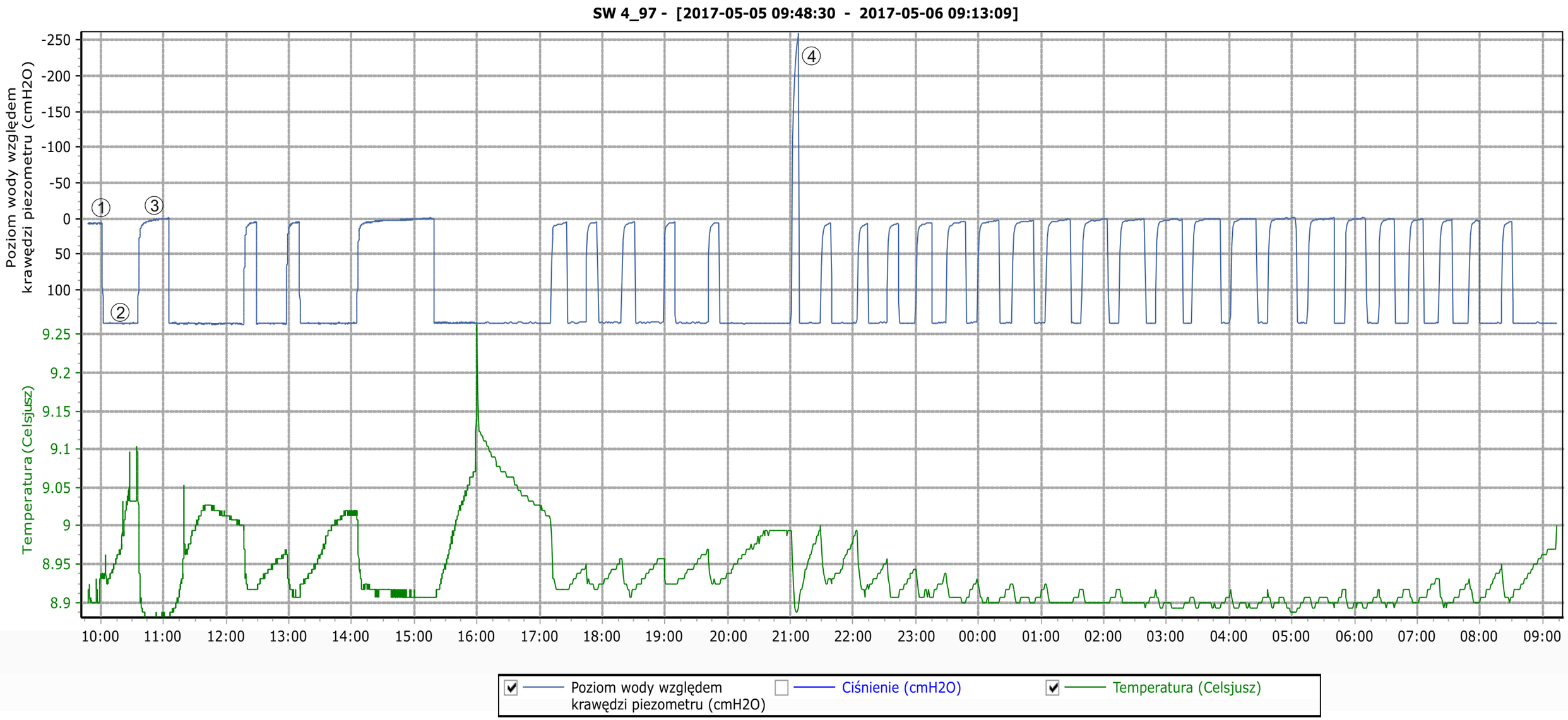
SW 4_97 - [2017-05-05 09:48:30 - 2017-05-06 09:13:09]
Poziom wody względem krawędzi piezometru (cmH2O)
Temperatura (Celsjusz)
-250
-200
-150
-100
-50
0
50
100
9.25
9.2
9.15
9.1
9.05
9
8.95
8.9
10:00
11:00
12:00
13:00
14:00
15:00
16:00
17:00
18:00
19:00
20:00
21:00
22:00
23:00
00:00
01:00
02:00
03:00
04:00
05:00
06:00
07:00
08:00
09:00
1
2
3
4
Poziom wody względem krawędzi piezometru (cmH2O)
Ciśnienie (cmH2O)
Temperatura (Celsjusz)

Zał. nr 6.3